







**SITUATION DES COURS MONDIAUX  
DU 6 OCTOBRE 2011**

Produits	Déc. 2007	Valeur max à partir de décembre 2007	Cours précédent	Cours du jour	Variation au cours précédent
Brent (\$/baril)	93,85	147,63 (Le 07/07/2008)	101,32	103,26	
Light (\$/baril)	95,98	146,43 (le 14/07/2008)	77,67	80,90	
Gasoil (\$/tonne)	815,48	1054,50 (Le 11/04/2011)	859,75	873,25	
Butane (\$/tonne)	872,5	995 (Le 07/07/2008)	ND	ND	ND
Blé dur (\$/t)	926,75	1275 (Le 13/03/2008)	604,00	625,25	
Blé tendre américain SRW (\$/tonne)	347,7	492,3 (27/02/2008)	220,5	227,1	
Sucre (\$/tonne)	242,44	753,10 (Le 28/01/2011)	556,51	552,32	
Beurre (\$/tonne)	4200	6025,00 (Le 14/07/2011)	5562,50	5562,50	
Huile de soja (\$/tonne)	1009,87	1546,2 (Le 03/03/2008)	1093,84	1098,25	
US Dollar \$ (dh) (cours achat)	7,7863		8,4239	8,3442	
Euro € (dh) (cours achat)	11,393		11,110	11,133	